

2021年海南省国民经济和社会发展统计公报

海南省统计局 国家统计局海南州调查队

(2022年3月)

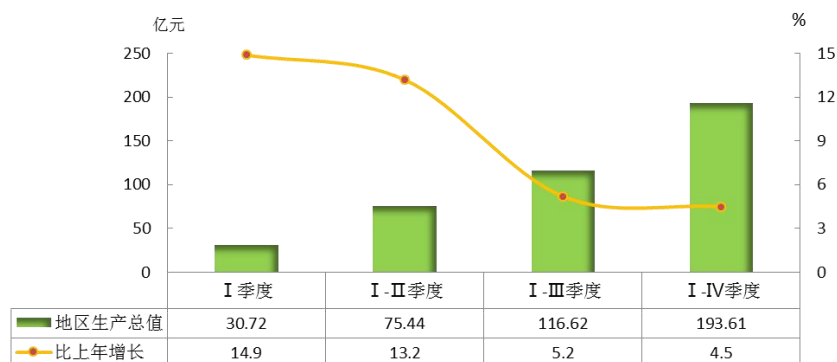
2021年，面对复杂多变的国内外经济形势和多地反复的新冠肺炎疫情冲击，在省委、州政府的坚强领导下，全州上下以习近平新时代中国特色社会主义思想为指导，深入贯彻落实习近平总书记重要讲话、指示批示精神，全面贯彻党的十九大，十九届历次全会精神，按照党中央国务院、省委省政府决策部署，坚持稳中求进工作总基调，坚决贯彻新发展理念，统筹疫情防控和经济社会发展，扎实做好“六稳”工作，全面落实“六保”任务，生产需求持续增长，转型升级稳步推进，发展质效不断提升，高质量发展取得实效，经济运行稳步复苏并渐趋常态，进中趋稳、稳中加固的特征日益明显，实现了“十四五”良好开局。

一、综 合

经省统计局统一核算，全年全州地区生产总值193.61亿元，按可比价格计算，比上年增长4.5%，2020-2021年两年平均增长3.7%。其中，第一产业增加值51.59亿元，增长4.5%，两年平均增长4.5%；第二产业增加值80.97亿元，增长2.8%，两年平

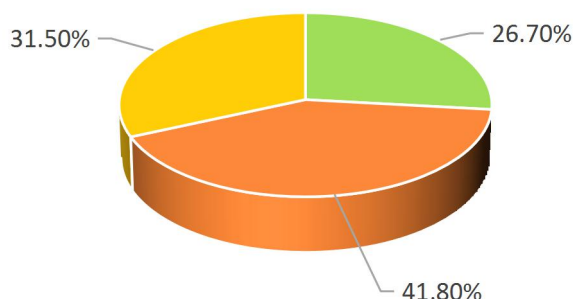
均增长 4.0%；第三产业增加值 61.05 亿元，增长 6.5%，两年平均增长 2.5%。

图1 2021年全州地区生产总值及增速



三次产业比例由上年的 27.1:41.4:31.5，调整为 26.7:41.8:31.5。

图2 2021年全州三次产业占比图



年末常住人口 44.84 万人，比上年末增加 0.11 万人。按城乡分，城镇常住人口 18.65 万人，增加 0.37 万人，占常住人口的比重（常住人口城镇化率）为 41.59%，提高 0.72 个百分点。全年人口出生率 13.4‰，人口死亡率 7.15‰，人口自然增长率 6.25‰。

表 1 2021 年年末常住人口数及构成

指 标	年末数（万人）	比重（%）
常住人口	44.84	100.0
#城镇	18.65	41.59
乡村	26.19	58.41
#0-15 岁	11.51	25.67
16-59 岁	28.55	63.67
60 岁及以上	4.78	10.66
#汉族	9.97	22.24
少数民族	34.87	77.76
藏族	30.46	67.94
回族	3.44	7.68
土族	0.35	0.78
撒拉族	0.15	0.33
蒙族	0.31	0.69

全年全州城镇新增就业人员 2263 人。年末城镇登记失业率 2.59%。全年农牧区劳动力转移就业 4.6 万人次，实现劳务收入 3.51 亿元。

省定监测点共和地区全年居民消费价格总水平比上年上涨 1.3%。分类别看，交通通信类上涨 4.4%，医疗保健类上涨 2.6%，居住类上涨 1.5%，教育文化和娱乐类上涨 0.4%，其他用品和服务类下降 0.1%，食品烟酒类下降 0.2%，生活用品及服务类下降 0.8%，衣着类下降 1.8%。商品零售价格水平上涨 0.7%。

表 2 2021 年共和地区居民消费价格累计涨跌幅度

指标名称	涨跌幅度 (%)
居民消费价格	1.3
食品烟酒	-0.2
#粮食	1.0
鲜菜	3.7
畜肉	-6.2
水产品	14.0
蛋	12.1
鲜果	-2.1
衣着	-1.8
居住	1.5
生活用品及服务	-0.8
交通和通信	4.4
教育文化和娱乐	0.4
医疗保健	2.6
其他用品和服务	-0.1

二、种植业和畜牧业

全年全州农作物总播种面积 147.97 万亩,比上年增长 5.2%。粮食作物播种面积 81.43 万亩,增长 0.5%。其中:小麦 12.59 万亩,青稞 62.10 万亩,马铃薯 1.02 万亩。油料作物播种面积 35.48 万亩,中草药材 1.44 万亩,蔬菜播种面积 4.84 万亩。全年粮食产量 14.93 万吨,下降 1.3%;油料产量 4.21 万吨,增长 15.6%;中草药材产量 0.29 万吨,增长 11.9%;蔬菜产量 7.13 万吨,增长 0.7%。

表 3 2021 年主要农产品产量及增长速度

产品名称	产量（万吨）	比上年增减（%）
粮食	14.93	-1.3
# 小麦	4.22	-13.8
青稞	9.19	12.3
马铃薯（折粮）	0.26	-52.9
油料	4.21	15.6
中草药材	0.29	11.9
蔬菜	7.13	0.7

年末草食畜存栏 545.88 万头（只），各类牲畜出栏 240.14 万头（只），出栏率 44%。全年肉类总产量 6.99 万吨，增长 0.23%。水产品产量 1.31 万吨，下降 8.1%。

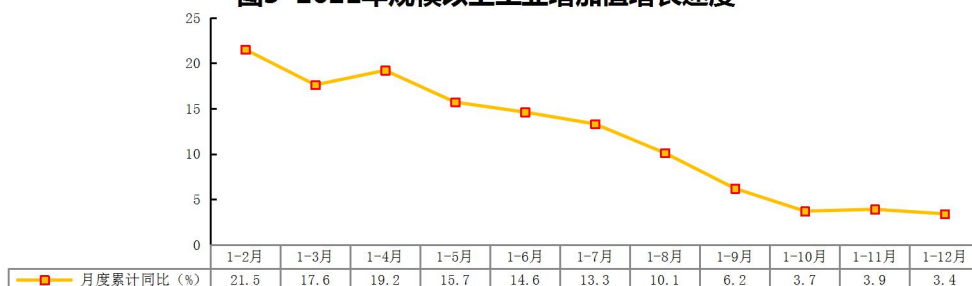
表 4 2021 年主要畜产品产量及增长速度

产品名称	产量（万吨）	比上年增减（%）
肉类	6.99	0.23
其中：猪肉	0.42	0
牛肉	2.95	9.67
羊肉	3.58	-5.79
禽肉	0.04	-20
牛奶	4.78	-12.13
禽蛋	0.04	-66.67

三、工业和建筑业

全年全州全部工业增加值比上年增长 3.5%。其中，规模以上工业增长 3.4%，规模以下工业增长 4.0%。

图3 2021年规模以上工业增加值增长速度



在规模以上工业增加值中，按经济类型分，国有企业增长 4.2%；股份制企业下降 6.7%。按门类分，制造业下降 32.2%，电力、燃气及水的生产和供应业增长 5.2%。按行业分，农副食品加工业增长 107.6%，电力、热力生产和供应业增长 5.3%、食品制造业增长 4.9%，非金属矿物制品业增长 0.9%；燃气生产和供应业下降 11.3%、塑料制品业下降 31.2%、医药制造业下降 70.7%、通用设备制造业下降 89.1%、金属制品、机械和设备修理业下降 96.4%。

规模以上新能源发电行业增加值比上年增长 28.5%，其中，光伏发电增长 23.6%、风力发电增长 47.4%。规模以上新能源发电行业增加值占全部工业增加值的 55.0%。

表 5 2021 年规模以上工业主要产品产量及增长速度

产品名称	单位	产量	比上年增减 (%)
发电量	亿千瓦时	366.5	0.2
牛奶	吨	5202.6	25.1
酸奶	吨	2602.1	-10.0
化学药品原药	吨	26.6	-87.4
饲料	吨	16050.0	-5.6
水泥	吨	707440.0	19.5
水泥熟料	吨	541237.0	9.2
商品混凝土	立方米	63370.5	-8.1
鲜、冷藏肉	吨	581.8	6.1

冷冻水产品	吨	8981.6	116
塑料制品	吨	1889.5	-48.9
风机	台	15	-86.5

截至 2021 年底，全州 43 户规模以上工业企业（不含省反馈企业）实现主营业务收入 56.8 亿元，比上年增长 0.3%。实现利润总额 19.1 亿元，比上年增长 22.5%。全州规模以上工业企业亏损 1.2 亿元，亏损企业 5 户，亏损面 11.6%。规模以上工业营业收入利润率 33.7%，成本费用利润率 51.4%，产销率 98.6%。

全年全州建筑业增加值 14.39 亿元，按可比价格计算，比上年增长 0.2%。年末全州具有资质等级的总承包和专业承包建筑企业 27 个，比上年末增加 2 个。全年房屋建筑施工面积 47.61 万平方米，比上年下降 32.3%；竣工面积 42.90 万平方米，下降 4.9%。

四、服务业

全年全州批发和零售业增加值 3.62 亿元，比上年增长 10.2%；住宿和餐饮业增加值 2.47 亿元，增长 6.6%；交通运输、仓储和邮政业增加值 4.89 亿元，增长 47.2%；信息传输、软件和信息服务业增加值 1.04 亿元，增长 12.4%；金融业增加值 6.96 亿元，增长 4.0%；房地产业增加值 5.11 亿元，增长 6.2%。

年末全州公路通车里程 12823 公里，与上年末持平。全州营运车辆保有量 3289 辆，其中，公路旅客营运车 143 辆，公路货物营运车 3146 辆。

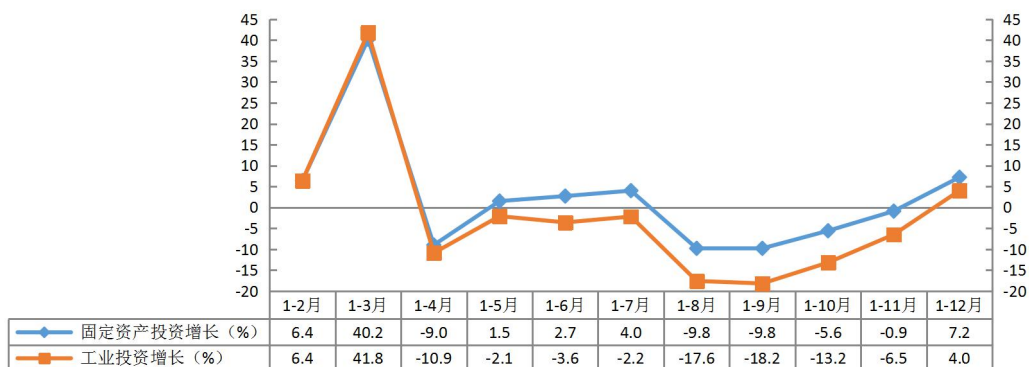
全年全州邮政行业业务收入 5525.13 万元，比上年增长 16.0%。其中，邮政寄递服务收入 537.47 万元，增长 4.4%；快递业务收入 3087.28 万元，增长 61.0%。邮政行业业务总量 4265.99 万元，比上年增长 21.5%。其中，邮政寄递服务 635.94 万件，下降 22.5%（函件 1.77 万件、下降 25.6%，包裹 1.21 万件、下降 68.8%，订销报纸 585.52 万份、下降 23.9%，订销杂志 16.2 万份，下降 17.1%）；快递业务量 62.27 万件，增长 86.1%（同城 11.87 万件、增长 453.0%，异地 50.40 万件，增长 60.9%）。全年电信业务量 2.72 亿元，比上年增长 8.9%。年末移动电话用户 28.77 万户，增长 6.0%。固定电话用户 20.32 万户，增长 32.5%。

五、固定资产投资

全年全州全社会固定资产投资比上年增长 7.2%。按投资类型分，国有及国有控股投资增长 41.8%，有限责任公司投资下降 6.1%，港澳台外商投资增长 59.6%，私营个体投资增长 9.4%，民间投资增长 75.4%。按产业分，第一产业投资增长 39.0%；第二产业投资增长 4.0%，其中，工业投资增长 4.0%；第三产业投资

增长 20.5%。按投资完成额分，项目投资增长 7.7%，房地产开发投资下降 8.3%。

图4 2021年固定资产投资增长速度



工业投资中，新能源投资增长 0.9%，占全州固定资产投资的 74.7%。其中，风力发电投资下降 49.0%、光伏发电投资增长 49.4%。

表 6 2021 年主要行业全社会固定资产投资增长速度

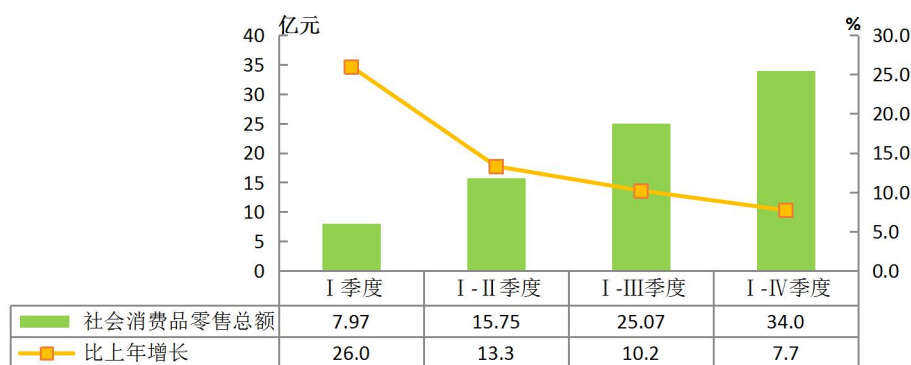
行业名称	比上年增减 (%)
农林牧渔业	39.0
电力、燃气及水的生产和供应业	2.8
制造业	931.2
采矿业	-55.4
房地产业	-38.0
教育	82.3
水利、环境和公共设施管理业	32.4
交通运输、仓储业邮政业	8.6
文化、体育和娱乐业	-20.6

全州房地产开发投资比上年下降 8.3%。房屋施工面积 61.89 万平方米，增长 17.1%；商品房销售面积 11.22 万平方米，增长 27.1%；商品房销售额 6.42 亿元，增长 25.3%。

六、国内贸易

全年全州社会消费品零售总额 34.0 亿元，比上年增长 7.7%。按规模分，限额以上企业（单位）零售额 7.1 亿元，增长 0.9%；限额以下单位（个体户）零售额 26.9 亿元，增长 9.6%。按经营地分，城镇消费品零售额 22.1 亿元，增长 7.1%；乡村消费品零售额 11.9 亿元，增长 8.8%。按行业分，批发业销售额 32.51 亿元，增长 15.6%；零售业销售额 19.73 亿元，增长 17.3%；住宿业营业额 2.05 亿元，增长 3.4%；餐饮业营业额 5.18 亿元，增长 17.4%。

图5 2021年社会消费品零售总额及增速



七、财政和金融

全年地方一般公共预算收入 16.78 亿元，增长 22.5%；其中，税收收入 13.10 亿元，增长 45.5%；非税收入 3.68 亿元，下降 21.5%。

表 7 2021 年全州分项财政收入及增速表

指标名称	绝对数 (亿元)	比上年增减 (%)
地方一般公共预算收入	16.78	22.5
税收收入	13.10	45.5
增值税	4.94	0.7
企业所得税	1.03	20.2
个人所得税	0.28	38.5
资源税	0.15	89.2
城市维护建设税	0.60	6.8
房产税	0.29	43.5
印花税	0.16	-18.6
城镇土地使用税	0.11	96.4
土地增值税	0.14	59.2
车船税	0.29	14.9
耕地占用税	4.72	234.3
契税	0.18	-7.0
环境保护税	0.01	-13.0
其他税收收入	0.21	100.0
非税收入	3.68	-21.5
专项收入	1.02	27.3
行政事业性收费收入	0.82	-31.3
罚没收入	0.48	17.0
国有资源(资产)有偿使用收入	1.24	-37.2
其他收入	0.13	-60.0

全年一般公共预算支出 114.12 亿元，比上年下降 11.3%。其中：交通运输支出 5.85 亿元，增长 133.5%；自然资源海洋气象支出 1.07 亿元，增长 35.0%；住房保障支出 5.21 亿元，增长 31.6%；灾害防治及应急管理支出 0.97 亿元，增长 19.6%；社会

保障与就业支出 19.34 亿元，增长 3.5%；教育支出 16.78 亿元，下降 1.3%；公共安全支出 3.96 亿元，下降 5.1%；一般公共服务支出 10.44 亿元，下降 6.1%；节能环保支出 5.92 亿元，下降 14.8%；农林水支出 29.09 亿元，下降 24.8%；卫生健康支出 8.91 亿元，下降 28.1%；科学技术支出 0.21 亿元，下降 31.5%；城乡社区支出 3.33 亿元，下降 43.8%。

年末全州金融机构各项存款余额 212.22 亿元，比上年增长 5.8 %。其中，住户存款余额 113.06 亿元，增长 7.8%；非金融企业存款余额 27.43 亿元，下降 2.2%；财政性存款余额 18.48 亿元，增长 38.7%；机关团体存款余额 53.25 亿元，下降 2.1%。金融机构人民币各项贷款余额 158.04 亿元，比上年增长 14.9%。住户贷款余额 74.01 亿元，增长 24.4%；非金融企业及机关团体贷款余额 84.03 亿元，增长 7.6%。

全年全州保险公司原保险保费收入 5.02 亿元，比上年增长 6.1%。其中：寿险保费收入 1.47 亿元，增长 7.9%；财产险保费收入 2.66 亿元，增长 6.2%；健康险保费收入 0.71 亿元，增长 0.3%；意外险保费收入 0.18 亿元，增长 15.7%。全年保险赔付额 2.11 亿元，增长 48.8%。其中：寿险赔付额 0.17 亿元，下降 19.1%；财产险赔付额 1.72 亿元，增长 73.2%；健康险赔付额 0.18 亿元，下降 4.4%；意外险赔付额 0.05 亿元，增长 37.6%。

八、居民收入消费和社会保障

全年全州全体居民人均可支配收入 22790 元，比上年增长 8.3%。全州城镇常住居民人均可支配收入 36503 元，比上年增长 5.7%。全州农村常住居民人均可支配收入 14613 元，比上年增长 9.2%。城乡居民人均收入比（以农村居民人均收入为 1）为 2.5，比上年缩小 0.08。

表 8 2021 年全州居民人均可支配收入

指标名称	绝对量（元）	比上年增长(%)
全体居民人均可支配收入	22790	8.3
#工资性收入	12679	8.3
经营性收入	6376	5.2
财产净收入	984	4.0
转移净收入	2751	18.0
城镇居民人均可支配收入	36503	5.7
#工资性收入	26970	5.5
经营性收入	5478	8.0
财产净收入	1367	-7.0
转移净收入	2688	11.4
农村居民人均可支配收入	14613	9.2
#工资性收入	4156	8.7
经营性收入	6912	4.4
财产净收入	756	16.5
转移净收入	2789	22.1

全年全州全体居民人均生活消费支出 15818 元，比上年增长 10.3%，恩格尔系数为 30.0%。城镇常住居民人均生活消费支出 19203 元，增长 5.1%，恩格尔系数为 28.4%。农村常住居民人均生活消费支出 13800 元，比上年增长 14.0%，恩格尔系数为 31.3%。

表 9 2021 年全州居民人均生活消费支出

指标名称	绝对量（元）	比上年增长(%)
全体居民人均生活消费支出	15818	10.3

#食品烟酒	4742	14.9
衣着	1559	6.6
居住	2213	4.0
生活用品及服务	917	16.5
交通通信	2543	9.5
教育文化娱乐	2130	8.9
医疗保健	1082	5.0
其他用品及服务	632	20.4
城镇常住居民人均生活消费支出	19203	5.1
#食品烟酒	5461	7.3
衣着	2018	3.7
居住	2816	0.9
生活用品及服务	1238	15.4
交通通信	2920	4.4
教育文化娱乐	2823	4.7
医疗保健	1323	-1.7
其他用品及服务	604	12.7
农村常住居民人均生活消费支出	13800	14.0
#食品烟酒	4313	20.6
衣着	1286	8.2
居住	1853	5.8
生活用品及服务	725	16.2
交通通信	2318	12.9
教育文化娱乐	1716	11.8
医疗保健	939	10.2
其他用品及服务	650	25.1

2021 年末全州养老保险参保人数 307286 人，比上年末增加 5650 人。其中，城镇企业职工基本养老保险参保 47016 人，比上年增加 3065 人；城乡居民基本养老保险参保 237922 人，增加 2164 人；机关事业单位养老保险参保 22348 人，增加 421 人。基本医疗保险参保人数 440628 人，比上年末增加 19 人。其中，城镇职工医疗保险参保 43672 人，增加 392 人；城乡居民医疗保险参保 396956 人，减少 411 人。失业保险参保 26995 人，增加

6051人；工伤保险参保44565人，增加803人，其中农民工参保人数18003人；生育保险参保25900人，增加1094人。

年末全州享受城市最低生活保障3185户、6036人，享受农村最低生活保障10509户、25087人。城镇居民最低生活保障标准为7980元/年，比上年增长5.06%；农村居民最低生活保障标准为5184元/年，比上年增长8.0%。

年末共有各类提供住宿的社会服务机构40个，比上年末增加4个，其中养老服务机构31个，增加4个。社会服务床位1579张，其中养老服务床位1235张，社区服务站56个。

九、科学技术和教育

全年全州累计开展农牧民科技培训50期，培训4400人次。全州开展科普活动120次，发放科普读物和资料4.6万册。全州有效发明专利17件，每万人有效发明专利拥有量0.38件。授权145件，（其中发明4件，实用新型130件，外观设计11件）。2021年认定高新技术企业3家，科技型企业5家，海南创新平台1家。引进示范24项实用新品种新技术。

全年学前教育毛入园率98.24%，比上年提高0.96个百分点；初中阶段毛入学率115.0%，九年义务教育巩固率97.48%，提高0.24个百分点；高中阶段毛入学率100.01%，提高2.81个百分点。全州共有各级各类学校403所，在校学生109641人。其中：

小学 56 所，在校生 46139 人；中学 25 所，在校生 32551 人；幼儿园 320 所，在园幼儿 22500 人；特殊教育学校 1 所，在校生 52 人；中等职业学校 1 所，在校生 8399 人。全州教职工总数 8286 人，拥有专任教师 6347 人。

十、文化旅游体育和卫生健康

年末全州有艺术专业表演机构 1 个，图书馆事业机构 6 个，文物事业机构 2 个，群众文化事业机构 6 个。年内开展各类文体活动 298 余场（次）。

全年全州接待国内外游客 838.8 万人次，比上年增长 14.0%。实现旅游总收入 31.03 亿元，增长 15.0%。

年末有等级运动员 9 人，其中，一级运动员 8 人，二级运动员 27 人。全年参加国内外比赛 308 人次，共获得第一名 13 个，第二个 14 个，第三名 15 个，四至八名 16 个。

年末全州拥有各级医疗卫生机构 72 家，其中，州级公立医院 2 家，县级公立医院 9 家、疾病预防控制中心 6 家、卫生监督所 6 家，妇计中心 6 家、中心血站 1 个，血库 1 个、乡镇卫生院 41 所；共开设病床 3607 张，平均每千人拥有病床 8.1 张。共有卫生技术人员 3784 人，平均每千人拥有卫生专业技术人员 8.5 人。全年全州孕产妇、婴儿、5 岁以下儿童死亡率分别为 35.63/10 万、11.74‰、15.05‰。

十一、能源、环境和应急管理

全年规模以上工业企业综合能源消费量 13.06 万吨标准煤，比上年增长 9.13%，其中，工业生产原煤消费量 6.54 万吨，下降 9.2%；工业生产电力消费量 6.78 亿千瓦时，增长 23.5%。

国土资源调查及地质勘查，现已发现的矿种有 58 种矿藏，已探明的主要矿种有铜、铅、锌、白钨、金、大理石等，铜储量相当可观，占全省保有资源储量的 11.6%以上。

年末有国家级自然保护区 2 个，面积 126.97 万公顷。其中，青海三江源中铁军功国家级自然保护区占地 77.45 万公顷，青海湖国家级自然保护区占地 49.52 万公顷。森林面积 54.35 万公顷，森林覆盖率 12.38%。湿地面积 5.64 万公顷。国家重点公益林管护面积 50.34 万公顷，天然林保护面积 16.01 万公顷。全年全民义务植树 269.83 万株。全年完成林草总投资 32610.8 万元。其中，林业投资 21286.8 万元，草原投资 11324 万元。1-11 月，共和县恰卜恰地区空气质量优良率为 98.1%，PM2.5 浓度 19 微克/立方米。全州 3 个地表水国控断面水质优良率为 100.0%，11 个地表水省控断面中除倒淌河断面化学需氧量和高锰酸盐指数超标外，其他均达到Ⅲ类水质。

全年全州总供水量 26286 万立方米（含共和县非常规水源利用 117 万立方米，不含向海西州供水量 877 万立方米），其中，地表水 25246 万立方米，地下水 843 万立方米，非常规水源利

用 197 万立方米。用水量 26286 万立方米,其中,农业用水量 23357 万立方米(含畜禽用水量 2299 万立方米),工业用水量 523 万立方米(不含水电),生活用水量 1359 万立方米(含第三产业及建筑业用水量 284 万立方米),生态环境用水量 1047 万立方米(含共和县非常规水源利用 117 万立方米)。全州重要及一般江河湖泊水功能区水质达标率为 100%,农田灌溉水有效利用系数为 0.4746。

全年全州共发生生产经营性事故 22 起,同比下降 21.4%;死亡 20 人,下降 25.9%。其中,生产经营性道路交通事故 18 起,比上年减少 6 起,下降 25.0%;死亡 16 人,比上年减少 6 人,下降 27.3%;工矿商贸事故 4 起,与上年持平;死亡 4 人,比上年减少 1 人,下降 20.0%。

注: 1、本公报中 2021 年地区生产总值为初步核算数据。

2、生产总值、各产业增加值及人均生产总值按国家统计局 2018 年修订的《三次产业划分规定》口径统计,绝对数按现价计算,增长速度按可比价格计算。

3、规模以上工业企业统计口径为年主营业务收入 2000 万元及以上的工业企业。

4、固定资产投资统计口径为计划投资 500 万元及以上固定资产项目投资及所有房地产开发项目。

资料来源: 本公报中财政数据来自州财政局;粮食作物播种面积、粮食产量、牲畜、肉类产量、物价、居民收支数据来自国家统计局海南州调查队;就业数据和城镇登记失业率来自州就业服务局;社会保险来自州社会保险服务局;医保数据来自州医疗保障局;公路通车里程、营运车辆保有量数据来自州交通运输局;通讯业务量来自州移动、联通、电信公司;邮政业务量及快递业务量来自州邮政管理局;文化旅游体育数据来自州文体旅游广电局;金融数据来自中国人民银行海南中心支行;保险业数据来自中国银保监会海南监管分局;教育数据来自州教育局;科技数据来自州科学技术局;专利数据来自州市场监督管理局;低保数据来自州民政局;国土资源数

据来自州自然资源局；林草投资数据来自州林业和草原局；水资源数据来自州水利局；水功能区水质达标率来自州生态环境局；安全生产数据来自州应急管理局；其他数据均来自州统计局。